

FAQs - Personen

Wann verwendet man "Opt-Out"?

Informationen finden Sie unter [Personendetails](#).

Wie geht man mit Personen, die als "Opt-Out" markiert sind um?

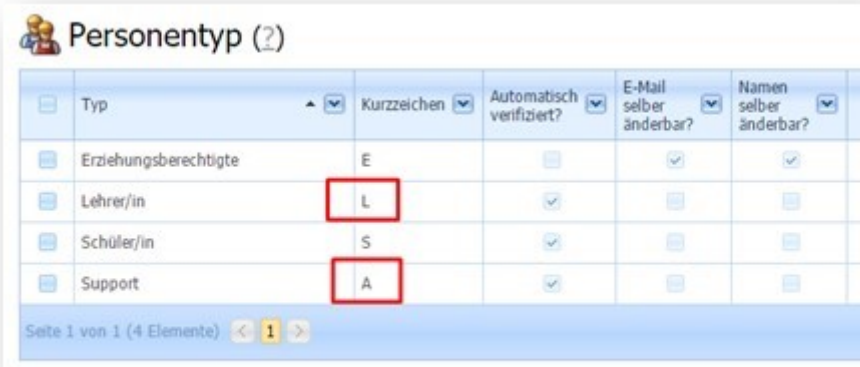
Informationen finden Sie unter [Personendetails](#).

Wozu brauchen Schüler eine E-Mail Adresse in edu.FLOW?

Dass Schüler in edu.FLOW eine Mail Adresse haben, ist für die eigenberechtigten Schüler wichtig oder auch für die nicht-eigenberechtigten, wenn man Einsammler machen will, die keine Erziehungsberechtigten benötigen. (Etwa: In welcher Farbe soll die Aula gestrichen werden?). Oder, wenn der Einsammler zwar an die Eltern geht, die Kinder aber das Formular samt anhängige Dokumente in CC (nur lesend) bekommen sollen. (Etwa: Anmeldung & Informationen zum Schikurs)

Wer darf edu.FLOW Classic benutzen?

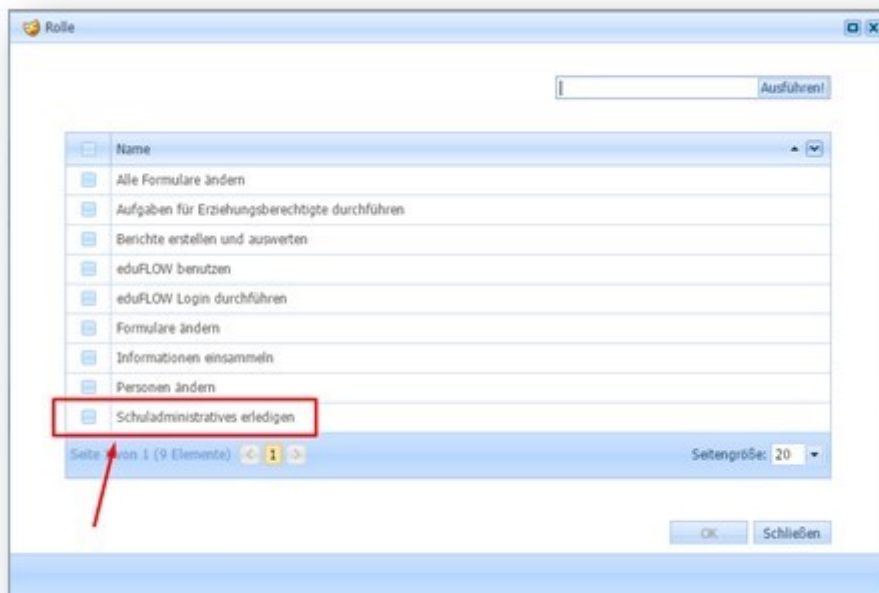
Personen vom Personentyp „L“ (Lehrer/in) oder „A“ (Support).



Typ	Kurzzeichen	Automatisch verifiziert?	E-Mail selber änderbar?	Namen selber änderbar?
Erziehungsberechtigte	E	<input type="checkbox"/>	<input checked="" type="checkbox"/>	<input checked="" type="checkbox"/>
Lehrer/in	L	<input checked="" type="checkbox"/>	<input type="checkbox"/>	<input type="checkbox"/>
Schüler/in	S	<input checked="" type="checkbox"/>	<input type="checkbox"/>	<input type="checkbox"/>
Support	A	<input checked="" type="checkbox"/>	<input type="checkbox"/>	<input type="checkbox"/>

Seite 1 von 1 (4 Elemente)

Außerdem Personen die die Rolle „Schuladministratives erledigen“ haben.



Wieso kann ich als Administrator Personendetails nicht ändern?

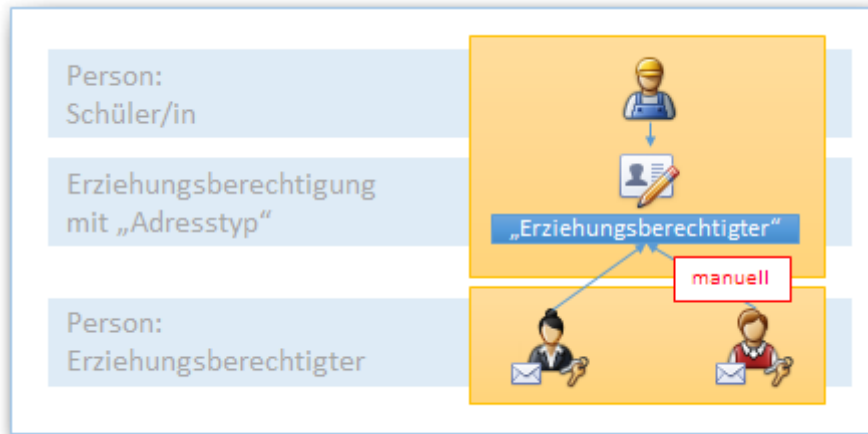
Informationen finden Sie unter [Personendetails](#).

Kann man eine zweite E-Mail-Adresse für einen Erziehungsberechtigten angeben?

Es kann an jeder Person direkt eine 2. E-Mail Adresse angegeben werden. E-Mails an diese Person werden zusätzlich (mit genau gleichem Inhalt in CC) an diese 2. Adresse geschickt. Weder muss diese 2. E-Mail Adresse eindeutig sein, noch wird sie verifiziert. Auch kann man sich mit dieser nicht anmelden.

Sollen zwei Eltern-Personen mit jeweils ihrer eigenen E-Mail Adresse und eigenem Benutzer edu.FLOW verwenden können, ist es am Besten, wenn man die Erziehungsberechtigung mit einer weiteren Eltern-Person verbindet. Falls diese noch nicht in edu.FLOW vorhanden ist, kann sie einfach manuell angelegt werden.

Siehe auch das [Konzept Schüler - Erziehungsberechtigungen - Eltern](#).



Grundsätzlich könnten für die „primäre“ E-Mail Adresse beim Registrieren oder beim Ändern der E-Mail Adresse auch mehrere Adressen durch Beistrich getrennt angeben. Dies führt nur dazu, dass der Benutzername = E-Mail-Adresse sich entsprechend adaptiert und genau so eingegeben werden muss bei der Anmeldung. Außerdem widerspricht es dem Konzept der „verifizierten“ E-Mail Adresse. Aus diesem Grund ist von diesem Vorgehen abzuraten.

Alternativ kann man in der Schülerverwaltung (Sokrates) auch zwei Erziehungsberechtigungen (etwa Vater, Mutter) anlegen. Dies ergibt auch zwei Willkommensbriefe und zwei verschiedene Benutzer und Personen mit eigener E-Mail Adresse in edu.FLOW.

From:
<https://edusuite.at/Wiki/> - **eduFLOW-Wiki**

Permanent link:
<https://edusuite.at/Wiki/doku.php?id=eduflow:faqs:personen>

Last update: **2022/04/04 12:20**

